



おまかせクラウドアップセキュリティ

Box

ライセンス契約数確認手順

変更履歴

年月	版	変更内容等
2021年08月30日	第1.0版	初版制定

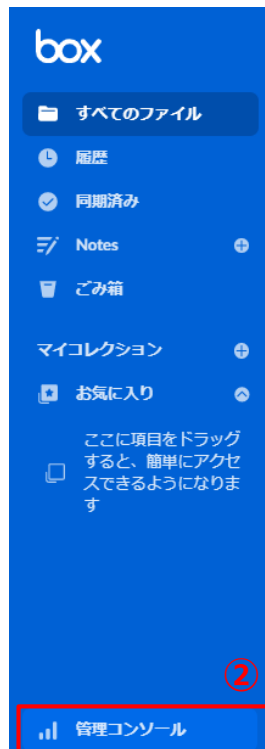
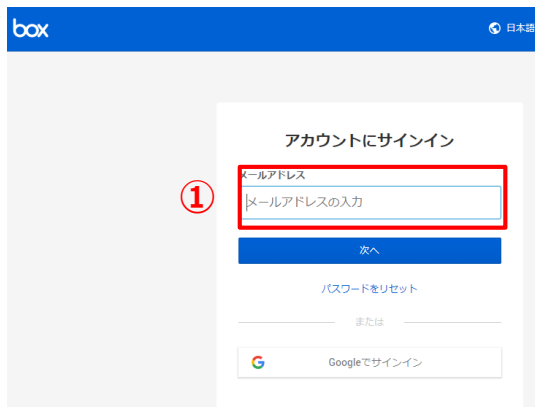
【1】	契約/使用ライセンス確認方法
	Box ライセンス数確認

【1】契約 / 使用ライセンス確認方法

管理者アカウントにログインします。

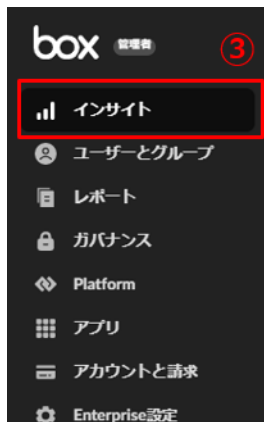
ご利用中クラウドアプリケーションの管理者ログインID及び管理者パスワードをご用意ください。

ライセンス数確認 Box (1)



①
Boxログインページから管理者ログインID及び管理者パスワードを入力し、ログインを実施します。

②
ログイン後、メニューバーから「**管理コンソール**」を押下します。



③
画面変遷後「**インサイト**」を押下します。
ユーザ項目から「**使用中ライセンス数**」(⑤)及び「**残りライセンス数**」(⑥)が確認できます。
また、「**契約中プラン名**」(④)も確認することができます。

※全体の契約ライセンス数は以下式で計算します。
⑤ + ⑥ = 総契約ライセンス数

商標について

- Boxは、Box, Inc.の商標または登録商標です。